



Descripcion	AI	AI
	30/09/2018	31/10/2018
<b>Activos</b>		
Efectivo y equivalente de efectivo	3,929,543.91	9,749,027.58
Inversiones en Instrumentos Financieros		
A valor razonable con cambios en resultados	0.00	3,326,007.14
A valor razonable Instrumentos Financieros Derivados	0.00	0.00
A valor razonable Con cambios en ORI	0.00	0.00
A costo amortizado	0.00	0.00
Deudores por Intermediacion	0.00	0.00
Cuentas por Cobrar en operaciones de cartera propia	0.00	0.00
Cuentas por Cobrar Relacionadas	0.00	0.00
Otras cuentas por cobrar	37,373,022.12	36,006,355.45
Impuestos por cobrar	18,277.64	2,022,264.06
Impuestos Diferidos	0.00	0.00
Inversiones en Sociedades	2,000,374.84	374.84
Activos Intangibles	8,333,797.60	8,297,950.37
Propiedades, Planta y Equipo	432,654.41	558,424.92
Propiedades de Inversion	0.00	0.00
Otros Activos	150,714.28	988,809.52
<b>TOTAL DE ACTIVOS</b>	<b>52,238,384.80</b>	<b>60,949,213.88</b>


Descripcion	Pag.	
	AI 30/09/2018	AI 31/10/2018
<b>Pasivos</b>		
Pasivos Financieros		
A valor Razonable	0.00	0.00
A valor razonable-instrumento financieros derivados	0.00	0.00
A Costo Amortizado		
Obligaciones por financiamiento	0.00	0.00
Obligaciones por instrumentos financieros Emitidos	0.00	0.00
Obligaciones con bancos e instituciones financieras	0.00	0.00
Acreedores por intermediacion	0.00	0.00
Cuentas por pagar personas relacionadas	0.00	0.00
Otras cuentas por pagar	11,188,706.61	15,178,401.47
Provisiones	0.00	0.00
Acumulaciones y otras obligaciones	396,671.02	426,805.06
Impuestos por pagar	4,735.63	161,848.66
Impuestos diferidos	0.00	0.00
Otros pasivos	0.00	0.00
<b>Total Pasivos</b>	<b>11,590,113.26</b>	<b>15,767,055.19</b>
<b>Patrimonio</b>		
Capital	29,999,999.98	29,999,999.98
Aportes para futura capitalizacion	3,270,000.00	3,270,000.00
Reserva Legal	6,000,000.02	6,000,000.02
Reserva de capital	0.00	0.00
Resultados acumulados	-30,129,029.50	-30,129,029.50
Resultados del ejercicio	31,507,301.04	36,041,188.19
Superavit por revaluacion	0.00	0.00
Otro resultado integral	0.00	0.00
<b>Total de Patrimonio</b>	<b>40,648,271.54</b>	<b>45,182,158.69</b>
<b>TOTAL DE PASIVOS Y PATRIMONIO</b>	<b>52,238,384.80</b>	<b>60,949,213.88</b>


  
 Celso Jose Marranzini Perez  
 Presidente

  
 Jose Luis Mañon Javier  
 Contador General



  
 Baker Tilly República Dominicana  
 Auditores Internos



  
 Erick Eduardo Jerez Mejia  
 Gerente General